

Аналітична довідка

Про результати моніторингового дослідження якості надання освітніх послуг по предметним кафедрам за підсумками I семестру 2024-2025 навчального року

Керуючись законами України «Про освіту», «Про повну загальну середню освіту», відповідно до Положення про моніторинг якості освітнього процесу в ліцеї №197 ім. Дмитра Луценка (затвердженого наказом від 14.09.2020 року №78), Програми проведення внутрішнього моніторингу навчальних досягнень учнів на 2023-2027 роки(затверджено наказом від 30.08.2023 №71-о), річного плану роботи закладу освіти та з метою відстеження динаміки навчальних досягнень учнів було здійснено моніторингове дослідження якості надання освітніх послуг по предметним кафедрам за підсумками I семестру 2024-2025 навчального року.

Метою даного моніторингового дослідження було: вивчити рівень знань учнів 5-11 класів з предметів фізико-математичного, філологічного, суспільно-природничого циклу, художньо-естетичного циклу, фізичної культури та предмета Захист України задля визначення рівня ефективності й результативності організації освітнього процесу, методичної доцільності використання педагогічних технологій.

Завданням моніторингового дослідження було:

- Виявити рівень опанування учнями навчального матеріалу, яким вони оволодівали в умовах воєнного часу та змішаної форми навчання.
- Визначити динаміку навчальних досягнень учнів з навчальних предметів.
- Оцінити зміни в знаннях учнів та можливі освітні втрати.
- Здійснити аналіз отриманих даних.
- Інформувати педагогічних працівників про результати дослідження.

1.Кафедра вчителів фізико-математичного циклу

Показники якості знань в учнів 5-11 класів з предметів фізико-математичного циклу:

Таблиця 1

Якість %	Математика	Алгебра	Геометрія	Фізика	Астрономія	Інформатика
I семестр 2020-2021	71	45	47	86	100	100
I семестр 2021-2022	68	47	46	85	99	99
I семестр 2022-2023	74	67	64	90	98	96

І семестр 2023-2024	72	58	62	89	86	97
І семестр 2024-2025	62	60	67	90	98	98

Таблиця 2

Предмет	І семестр 2020-2021		І семестр 2021-2022		І семестр 2022-2023		І семестр 2023-2024		І семестр 2024-2025	
	Якість %	Середній бал	Якість %	Середній бал	Якість %	Середній бал	Якість %	Середній бал	Якість %	Середній бал
Математика	71	7,7	68	7,5	74	8,2	72	7,7	62	7,3
Алгебра	45	6,3	47	6,5	67	7,5	58	7,0	60	7,4
Геометрія	47	6,5	46	6,5	64	7,4	62	7,3	67	7,5
Фізика	86	8,7	85	8,7	90	9,0	89	8,8	90	8,9
Астрономія	100	10,3	99	9,4	98	10,3	86	9,0	98	9,6
Інформатика	100	10,7	99	10,3	96	10,0	97	10,3	98	10,3

Показники результатів роботи вчителів з навчальних предметів: математики, фізики, інформатики, астрономії:

Таблиця 3

Брижата Т.М.

Клас	Предмет	Успішність	Якість
6В	Математика	100%	67%
10А	Математика	100%	78%
10Б	Математика	100%	41%
7Г	Алгебра	100%	86%
8В	Алгебра	100%	29%
8Г	Алгебра	100%	69%
7Г	Геометрія	100%	82%
8В	Геометрія	100%	43%
8Г	Геометрія	100%	79%

Таблиця 4

Оцел О.І.

Клас	Предмет	Успішність	Якість
8А	Алгебра	86%	68%
7А	Алгебра	93%	52%
7А	Геометрія	93%	52%
8А	Геометрія	96%	68%
5В	Математика	97%	93%
6А	Математика	93%	50%
6Б	Математика	87%	37%
11А	Математика	100%	66%

Таблиця 5

Растеряєва І.А.

Клас	Предмет	Успішність	Якість
5Б	Математика	100%	55%
5А	Математика	96%	56%
5Г	Математика	100%	72%
11Б	Математика	100%	68%
7В	Фізика	100%	74%
10А	Фізика	100%	94%
10Б	Фізика	100%	62%
11Б	Фізика	100%	79%

Таблиця 6

Швагер С.Л.

Клас	Предмет	Успішність	Якість
7Б	Алгебра	100%	43%
8Б	Алгебра	100%	67%
9А	Алгебра	100%	56%
9Б	Алгебра	100%	59%
9В	Алгебра	100%	48%
9Г	Алгебра	100%	57%
7Б	Геометрія	100%	52%
8Б	Геометрія	100%	79%
9А	Геометрія	100%	64%
9Б	Геометрія	100%	70%
9В	Геометрія	100%	60%
9Г	Інформатика	100%	57%

Таблиця 7

Поліщук О.В.

Клас	Предмет	Успішність	Якість
7А	Фізика	100%	89%
7Г	Фізика	100%	82%

Таблиця 8

Стаматова О.Ф.

Клас	Предмет	Успішність	Якість
7А	Інформатика	100%	100%
7Б	Інформатика	100%	100%
7В	Інформатика	100%	93%
7Г	Інформатика	100%	100%
8А	Інформатика	100%	100%
8Б	Інформатика	100%	100%
9А	Інформатика	100%	100%
9Б	Інформатика	100%	100%
9В	Інформатика	100%	100%
9Г	Інформатика	100%	100%

10А	Інформатика	100%	100%
10Б	Інформатика	100%	100%
11А	Інформатика	100%	100%
11Б	Інформатика	100%	100%
7В	Алгебра	100%	88%
7В	Геометрія	100%	92%

Таблиця 9

Петриченко І.В.

Клас	Предмет	Успішність	Якість
7Б	Фізика	100%	96%
8А	Фізика	100%	100%
8Б	Фізика	100%	92%
8В	Фізика	100%	100%
8Г	Фізика	100%	100%
9А	Фізика	100%	88%
9Б	Фізика	100%	100%
9В	Фізика	100%	100%
9Г	Фізика	100%	100%
11А	Фізика	100%	100%

Таблиця 10

Овчар О.О.

Клас	Предмет	Успішність	Якість
5А	Інформатика	100%	100%
5Б	Інформатика	100%	100%
5В	Інформатика	100%	100%
5Г	Інформатика	100%	100%
6А	Інформатика	100%	100%
6Б	Інформатика	100%	100%
6В	Інформатика	100%	93%
8В	Інформатика	100%	100%
8Г	Інформатика	100%	100%
9А	Інформатика	100%	100%
9Б	Інформатика	100%	91%
9В	Інформатика	100%	89%
9Г	Інформатика	100%	100%
10А	Інформатика	100%	100%
10Б	Інформатика	100%	100%
11А	Інформатика	100%	100%
11Б	Інформатика	100%	100%

Таблиця 11

Онищук О.М.

Клас	Предмет	Успішність	Якість
11А	Астрономія	100%	100%

11Б	Астрономія	100%	95%
-----	------------	------	-----

Таблиця 12

Оцел О.В.

Клас	Предмет	Успішність	Якість
5А	Інформатика	100%	100%
5Б	Інформатика	100%	100%
5В	Інформатика	100%	100%
5Г	Інформатика	100%	100%
6А	Інформатика	100%	100%
6Б	Інформатика	100%	93%
6В	Інформатика	100%	100%
7А	Інформатика	100%	100%
7Б	Інформатика	100%	100%
7В	Інформатика	100%	100%
7Г	Інформатика	100%	100%
8А	Інформатика	100%	100%
8Б	Інформатика	100%	100%
8В	Інформатика	100%	100%
8Г	Інформатика	100%	100%

Таблиця 13

Клас	ПІБ	Предмет	Вчитель
5А	Подольян Олександр	Математика «3»б.	Растеряєва І.А.
5В	Борсуковська Дар'я	Математика «3»б.	Оцел О.І.
6А	Колодій Іван	Математика «2»б.	Оцел О.І.
6А	Корольов Іван	Математика «3»б.	Оцел О.І.
6Б	Арабаджі Анастасія	Математика «3»б.	Оцел О.І.
6Б	Іванченко Даніл	Математика «3»б.	Оцел О.І.
6Б	Калінчук Вікторія	Математика «3»б.	Оцел О.І.
6Б	Пенський Євгеній	Математика «2»б.	Оцел О.І.
7А	Годицький Патрік-Дамір	Алгебра «3» б.	Оцел О.І.
		Геометрія «3» б.	Оцел О.І.
7А	Наконечна Дар'я	Алгебра «3» б.	Оцел О.І.
		Геометрія «3» б.	Оцел О.І.
8А	Кравчук Антон	Алгебра «3» б.	Оцел О.І.
8А	Крюкова Софія	Алгебра «2» б.	Оцел О.І.
8А	Любін Нікіта	Алгебра «2» б.	Оцел О.І.
		Геометрія «3» б.	Оцел О.І.
8А	Мір Санжарі Мір Аріан	Алгебра «2» б.	Оцел О.І.

Як видно з таблиць 1, 2 якісні показники знань учнів з алгебри, геометрії, фізики, астрономії, інформатики за I семестр 2024-2025 навчального року

збільшилися, а з математики зменшилися у порівнянні з I семестром 2023-2024 навчального року.

Детальний аналіз навчальних досягнень учнів з математики, алгебри та геометрії показує, що найнижчі якісні показники в учнів: 8-В (алгебра 29%, геометрія-43%), 10-Б (математика -41%) – вчитель Брижата Т.М.; 6-Б (математика– 37%) - вчитель Оцел О.І.; 7-Б (алгебра – 43%) – вчитель Швагер С.Л. Найвищий якісний показник з математики у 5-В – 93% (вчитель Оцел О.І.)

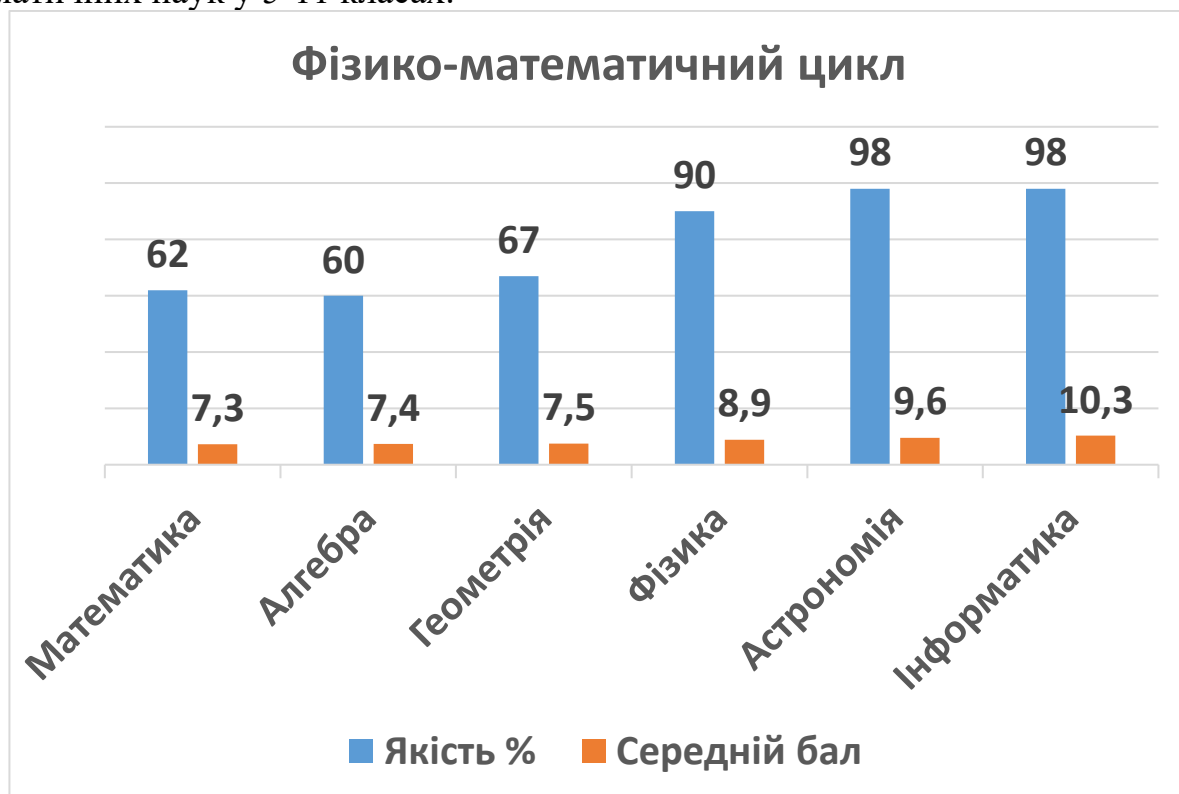
Найнижчі якісні показники з фізики в учнів: 10-Б - 62% (вчитель Растеряєва І.А.). Найвищі показники у 8-А, 8-В, 8-Г, 9-Б, 9-В, 9-Г, 11А - 100% (вчитель Петриченко І.В.).

Найнижчі якісні показники з інформатики в учнів: 9-В – 89%, (вчитель Овчар О.О.). Найвищі якісні показники у 5-А, 5-Б, 5-В, 5-Г 6-А, 7-А,7-Б,7-Г, 8-А, 8-Б, 8-В, 8-Г, 9-А, 9-Г, 10-А, 10-Б, 11-А,11-Б класах – 100% (вчителі Стаматова О.Ф., Овчар О.О., Оцел О.В.).

Маємо 9 учнів, які мають початковий рівень з фізико-математичних наук, а саме: з математики – 8 учнів, алгебри – 6 учнів, геометрії – 3 учні, (див. табл.13).

Середній бал за I семестр 2024-2025 навчального року збільшився з: алгебри на 0,4%, геометрії на 0,2%, фізики на 0,1%, астрономії на 0,6 %, з інформатики лишився без змін у порівнянні з I семестром 2023-2024 навчального року. Середній бал з математики за I семестр 2024-2025 навчального року зменшився на 0,4%.

Узагальнена таблиця якості знань та середнього балу з фізико-математичних наук у 5-11 класах.



2.Кафедра вчителів філологічного циклу

Показники якості знань в учнів 5-11 класів з предметів філологічного циклу:

Таблиця 14

	Українська мова	Українська література	Зарубіжна література
I семестр 2020-2021	83	86	83
I семестр 2021-2022	81	85	83
I семестр 2022-2023	85	86	84
I семестр 2023-2024	77	79	83
I семестр 2024-2025	82	85	86

Таблиця 15

Предмет	I семестр 2020-2021		I семестр 2021-2022		I семестр 2022-2023		I семестр 2023-2024		I семестр 2024-2025	
	Якість %	Середній бал	Якість %	Середній бал	Якість %	Середній бал	Якість %	Середній бал	Якість %	Середній бал
Українська мова	83	7,8	81	7,9	85	8,2	77	7,7	82	8,0
Українська література	86	8,2	85	8,3	86	8,6	79	8,1	85	8,3
Зарубіжна література	83	8,2	83	8,3	84	8,5	83	8,2	86	8,5

Показники результатів роботи вчителів з навчальних предметів: української мови, української літератури, зарубіжної літератури:

Таблиця 16

Лук'яненко Л.А.

Клас	Предмет	Успішність	Якість
5А	Українська мова	96%	71%
5Б	Українська мова	100%	77%
5А	Українська література	96%	96%
5Б	Українська література	100%	86%

Таблиця 17

Дудучава В.Д.

Клас	Предмет	Успішність	Якість
8А	Українська мова	100%	92%
8В	Українська мова	100%	71%
9В	Українська мова	100%	96%

9Г	Українська мова	100%	95%
11Б	Українська мова	100%	100%
9В	Українська література	100%	100%
9Г	Українська література	100%	100%
11Б	Українська література	100%	97%
8В	Зарубіжна література	100%	81%
9В	Зарубіжна література	100%	100%
9Г	Зарубіжна література	100%	100%
11Б	Зарубіжна література	100%	100%

Таблиця 18

Азарова О.І.

Клас	Предмет	Успішність	Якість
6Б	Українська мова	100%	53%
6В	Українська мова	100%	63%
10А	Українська мова	100%	88%
6Б	Українська література	100%	57%
6В	Українська література	93%	70%
5А	Зарубіжна література	100%	88%
5Б	Зарубіжна література	100%	77%
6В	Зарубіжна література	100%	77%

Таблиця 19

Заболотна В.В.

Клас	Предмет	Успішність	Якість
9Б	Українська мова	96%	70%
10Б	Українська мова	100%	82%
9Б	Українська література	96%	70%
10Б	Українська література	97%	68%
10Б	Зарубіжна література	100%	68%

Таблиця 20

Кузіна Л.М.

Клас	Предмет	Успішність	Якість
7А	Українська мова	100%	87%
5В	Українська мова	100%	85%
8А	Українська мова	100%	87%
10Б	Українська мова	100%	82%
11А	Українська мова	100%	94%
7А	Українська література	100%	93%
5В	Українська література	100%	96%
8А	Українська література	100%	68%
5В	Зарубіжна література	100%	96%
7А	Зарубіжна література	100%	97%
8А	Зарубіжна література	100%	71%

Таблиця 21

Гордійчук І.В.

Клас	Предмет	Успішність	Якість
5В	Українська мова	100%	65%
6В	Українська мова	100%	88%
7Г	Українська мова	100%	100%
8Г	Українська мова	100%	92%
7Г	Українська література	100%	63%
8В	Українська література	100%	93%
8Г	Українська література	100%	92%
7Г	Зарубіжна література	100%	89%
8Г	Зарубіжна література	100%	97%
9Б	Зарубіжна література	100%	74%

Таблиця 22

Гудима Н.А.

Клас	Предмет	Успішність	Якість
7В	Українська мова	100%	72%
8Б	Українська мова	100%	71%
10А	Українська мова	100%	100%
7В	Українська література	100%	96%
8Б	Українська література	100%	83%
10А	Українська література	100%	100%
7В	Зарубіжна література	100%	96%
8Б	Зарубіжна література	100%	83%
10А	Зарубіжна література	100%	100%

Таблиця 23

Іщенко О.І.

Клас	Предмет	Успішність	Якість
6А	Українська мова	93%	87%
6Б	Українська мова	100%	60%
7Б	Українська мова	100%	83%
9А	Українська мова	100%	68%
11Б	Українська мова	100%	95%
7Б	Українська література	100%	83%
9А	Українська література	100%	72%
6Б	Зарубіжна література	100%	70%
7Б	Зарубіжна література	100%	87%
9А	Зарубіжна література	100%	72%

Таблиця 24

Коваленко Ю.В.

Клас	Предмет	Успішність	Якість
5Г	Українська мова	100%	68%
6А	Українська мова	100%	73%
7А	Українська мова	100%	86%

8Г	Українська мова	100%	79%
11А	Українська мова	100%	95%
5Г	Українська література	100%	80%
6А	Українська література	100%	80%
11А	Українська література	100%	97%
5Г	Зарубіжна література	100%	84%
6А	Зарубіжна література	100%	73%
11А	Зарубіжна література	100%	97%

Таблиця 25

Клас	ПІБ	Предмет	Вчитель
5А	Подорян Олександр	Українська мова «2» б.	Лук'яненко Л.А.
		Українська література «3» б.	Лук'яненко Л.А.
6В	Корабліна Анастасія	Українська література «3» б.	Азарова О.І.
6В	Спис Кирило	Українська література «3» б.	Азарова О.І.
9Б	Тарасенко Кіріл	Українська література «3» б.	Заболотна В.В.
9Б	Мокбель Нізар	Українська мова «3» б.	Заболотна В.В.
10Б	Юрченко Матвій	Українська література «3» б.	Заболотна В.В.

Як видно з таблиць 14, 15 якісні показники за I семестр 2024-2025 навчального року збільшились у порівнянні з I семестром 2023-2024 навчального року.

Детальний аналіз навчальних досягнень учнів з філологічного циклу показує, що найнижчі якісні показники з української мови в учнів: 6-Б -53%, 6-В -63%, (вчитель Азарова О.І.).

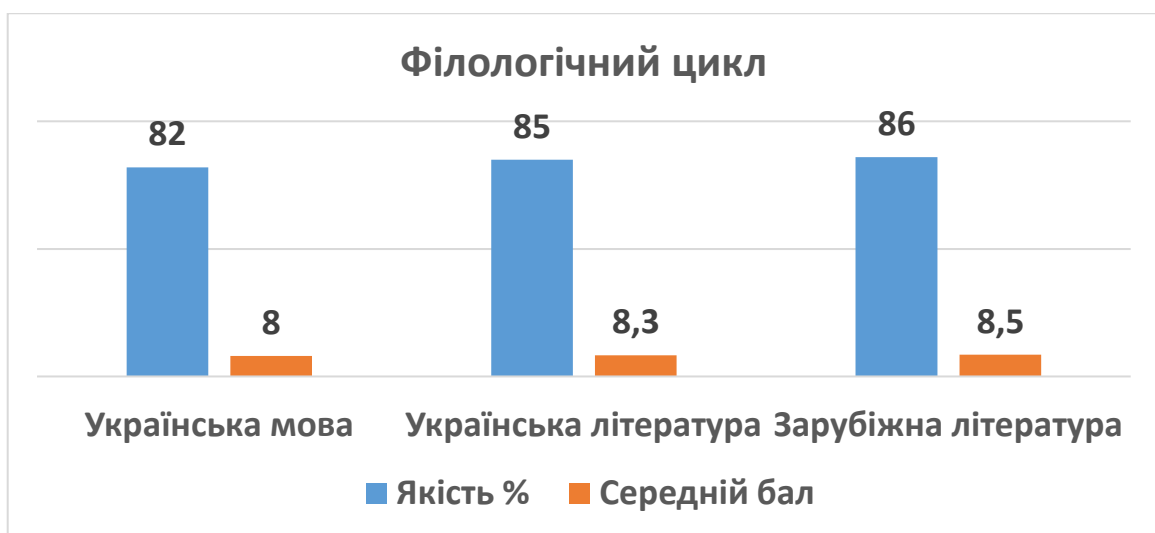
Найвищий якісний показник в учнів: 11-Б – 97% (вчителі Дудучава В.Д., Іщенко О.І)

Найнижчі якісні показники з української літератури в учнів: 6-Б -57% (вчитель Азарова О.І.). Найвищий якісний показник у 9-В, 9-Г,10-А – 100% (вчителі Дудучава В.Д., Гудима Н.А.).

Найнижчі якісні показники із зарубіжної літератури в учнів: 9-Б – 68% (вчитель Кузіна Л.М.). Найвищий якісний показник в учнів: 9-В, 9-Г,10-А, 11-Б – 100% (вчителі Дудучава В.Д., Гудима Н.А.).

Середній бал за I семестр 2024-2025 навчального року збільшився з української мови на 0,3% , української літератури на 0,2 % , із зарубіжної літератури на 0,3% у порівнянні з I семестром 2023-2024 навчального року.

Узагальнена таблиця якості знань та середнього балу філологічного циклу у 5-11 класах.



3. Кафедра вчителів суспільно-природничого циклу та предметів: «Основи здоров'я»/ Інтегрований курс природничої освітньої галузі / Інтегрований курс соціальної і здоров'язбережувальної освітньої галузі

Показники якості знань в учнів 5-11 класів з предметів природничих наук та «Основ здоров'я»/ Інтегрованого курсу природничої освітньої галузі/ Інтегрованого курсу соціальної і здоров'язбережувальної освітньої галузі

Таблиця 26

Якість %	Інтегрований курс природничої освітньої галузі	Основи здоров'я/ Інтегрований курс соціальної і здоров'язбережувальної освітньої галузі	Географія	Біологія	Хімія
I семестр 2020-2021	100	99	85	86	84
I семестр 2021-2022	99	99	86	88	82
I семестр 2022-2023	98	95	94	90	85
I семестр 2023-2024	99	94	87	91	81
I семестр 2024-2025	90	96	94	92	82

Таблиця 27

Предмет	I семестр 2020-2021		I семестр 2021-2022		I семестр 2022-2023		I семестр 2023-2024		I семестр 2024-2025	
	Якість %	Середній бал	Якість %	Середній бал	Якість %	Середній бал	Якість %	Середній бал	Якість %	Середній бал
Біологія	86	8,5	88	8,7	90	8,9	91	9,0	92	8,9
Географія	85	8,6	86	8,6	94	9,2	87	9,0	94	9,4
Хімія	84	8,4	82	8,4	85	8,6	81	8,3	82	8,5
Інтегрований курс природничої освітньої галузі	100	10,1	99	10,4	98	10,0	99	9,7	90	9,0
Основи здоров'я/ Інтегрований курс соціальної і здоров'язбережувальної освітньої галузі	99	9,8	99	10,1	95	9,9	94	9,8	96	9,8

Показники результатів роботи вчителів з навчальних предметів: біології, хімії, географії, інтегрованого курсу природничої освітньої галузі, інтегрованого курсу соціальної і здоров'язбережувальної освітньої галузі

Таблиця 28**Грабовецька В.Л.**

Клас	Предмет	Успішність	Якість
9Б	Біологія	100%	96%
11А	Біологія	100%	100%
7А	Хімія	100%	93%
7Б	Хімія	100%	65%
7В	Хімія	100%	88%
7Г	Хімія	100%	93%
8А	Хімія	100%	82%
8Б	Хімія	27%	20%
8В	Хімія	100%	67%
8Г	Хімія	100%	86%
9А	Хімія	100%	72%
9Б	Хімія	100%	89%
9В	Хімія	100%	76%
10А	Хімія	100%	97%
10Б	Хімія	100%	56%
11А	Хімія	100%	97%
11Б	Хімія	100%	84%

Таблиця 29**Онищук О.М.**

Клас	Предмет	Успішність	Якість
8Б	Біологія	100%	79%

8В	Біологія	100%	100%
11Б	Біологія	100%	97%
8А	Біологія	100%	79%
6Б	Географія	100%	90%
8А	Географія	100%	82%
11А	Географія	100%	94%
11Б	Географія	74%	66%
5А	Інтегрований курс природничої освітньої галузі	100%	96%
5В	Інтегрований курс природничої освітньої галузі	100%	100%
5Г	Інтегрований курс природничої освітньої галузі	100%	96%
6А	Інтегрований курс природничої освітньої галузі	100%	80%
6Б	Інтегрований курс природничої освітньої галузі	100%	73%
6В	Інтегрований курс природничої освітньої галузі	100%	93%

Таблиця 30

Яненко Н.А.

Клас	Предмет	Успішність	Якість
6А	Географія	100%	100%
6В	Географія	100%	100%
7А	Географія	100%	90%
7Б	Географія	100%	96%
7В	Географія	100%	96%
7Г	Географія	100%	96%
8Б	Географія	100%	88%
8В	Географія	100%	90%
8Г	Географія	100%	100%
9А	Географія	100%	84%
9Б	Географія	100%	93%
9В	Географія	100%	92%
9Г	Географія	100%	95%
10А	Географія	100%	100%
10Б	Географія	100%	100%

Таблиця 31

Кравчук П.М.

Клас	Предмет	Успішність	Якість
7Г	Біологія	100%	89%
7Б	Біологія	100%	74%
7В	Біологія	100%	91%
7А	Біологія	100%	86%
8Г	Біологія	100%	100%
9А	Біологія	100%	84%
9В	Біологія	100%	84%
9Г	Біологія	100%	95%
10А	Біологія	100%	100%
10Б	Біологія	100%	94%
5Б	Інтегрований курс природничої освітньої галузі	100%	100%
9Г	Хімія	100%	71%

Таблиця 32

Турчиняк К.С.

Клас	Предмет	Успішність	Якість
6В	Інтегрований курс соціальної і здоров'язбережувальної освітньої галузі	100%	100%
7А	Інтегрований курс соціальної і здоров'язбережувальної освітньої галузі	100%	93%
7Б	Інтегрований курс соціальної і здоров'язбережувальної освітньої галузі	100%	100%
7В	Інтегрований курс соціальної і здоров'язбережувальної освітньої галузі	100%	100%
7Г	Інтегрований курс соціальної і здоров'язбережувальної освітньої галузі	100%	100%
9А	Основи здоров'я	100%	88%
9Б	Основи здоров'я	100%	100%

Швидкий С.В.

Клас	Предмет	Успішність	Якість
8А	Основи здоров'я	100%	96%
8Б	Основи здоров'я	100%	92%
8В	Основи здоров'я	100%	95%
8Г	Основи здоров'я	100%	90%
5А	Інтегрований курс соціальної і здоров'язбережувальної освітньої галузі	100%	100%
5В	Інтегрований курс соціальної і здоров'язбережувальної освітньої галузі	100%	100%
5Г	Інтегрований курс соціальної і здоров'язбережувальної освітньої галузі	100%	100%
6А	Інтегрований курс соціальної і здоров'язбережувальної освітньої галузі	100%	100%
6Б	Інтегрований курс соціальної і здоров'язбережувальної освітньої галузі	100%	100%

Таблиця 34

Зюзь О.М.

Клас	Предмет	Успішність	Якість
5Б	Основи здоров'я	100%	100%
9В	Основи здоров'я	100%	84%
9Г	Основи здоров'я	100%	75%

Як видно з таблиць 26, 27 якісні показники з предмета «Інтегрований курс природничої освітньої галузі», зменшились за I семестр 2024-2025 навчального року у порівнянні з I семестром 2023-2024 навчальним роком та збільшилися з основ здоров'я, географії, хімії та біології.

Детальний аналіз навчальних досягнень учнів показав, що найнижчі якісні показники з біології в учнів: 7-Б – 74% (вчитель Кравчук П.М.). Найвищий якісний показник в учнів 8-В, 8-Г, 10-А, 11-А – 100% (вчителі Грабовецька В.Л., Онищук О.М., Кравчук П.М.).

Найнижчі якісні показники з географії в учнів: 11Б- 66% (вчитель Онищук О.М). Найвищий якісний показник в учнів: 6- А, 6-В, 8-Г, 10-А– 100% (вчитель Яненко Н.А.).

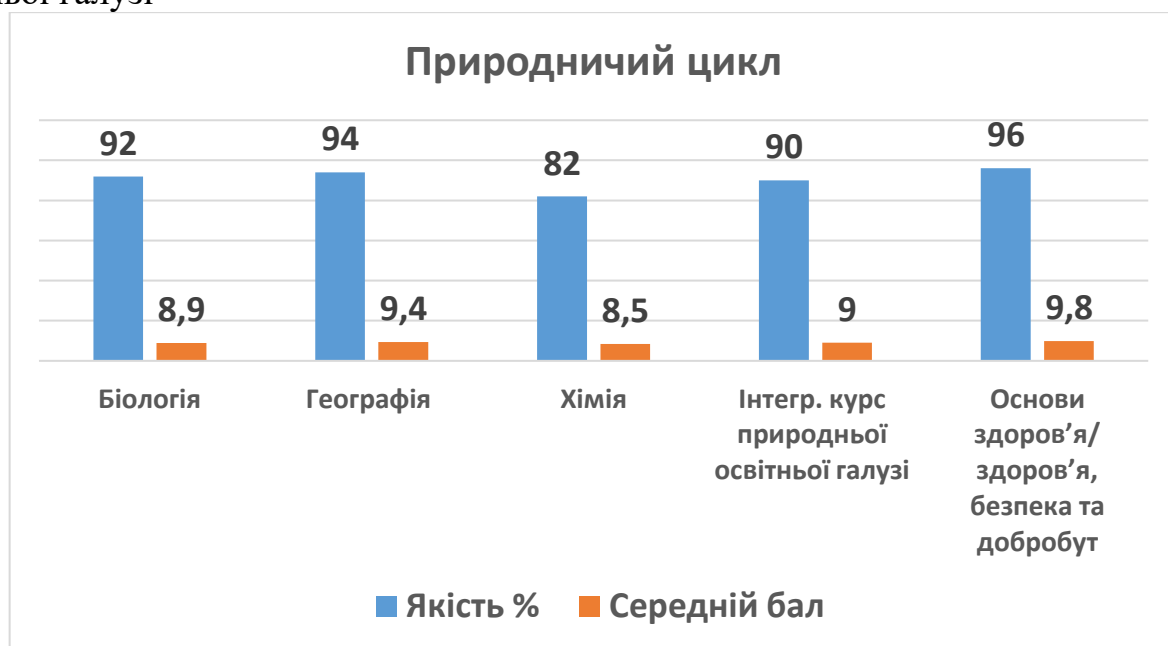
Найнижчі якісні показники з хімії в учнів: 10-Б – 56% (вчитель Грабовецька В.Л.). Найвищий якісний показник в учнів: 10-А, 11-А – 97% (вчитель Грабовецька В.Л.).

Найнижчі якісні показники з предмета «Інтегрований курс природничої освітньої галузі» в учнів: 6-Б – 73% (вчитель Онищук О.М.). Найвищий якісний показник в учнів: 5-Б, 5-В – 100% (вчителі Онищук О.М., Кравчук П.М.).

Найнижчі якісні показники з предмета «Інтегрований курс соціальної і здоров'язбережувальної освітньої галузі» в учнів: 9-Г – 75% (вчитель Зюзь О.М.). Найвищий якісний показник: 5-А, 5-Б, 5-В, 5-Г, 6-А, 6-Б, 6-В, 7-Б, 7-В, 7-Г, 9-Б – 100% (вчителі Зюзь О.М., Кравчук П.М., Швидкий С.В., Турчиняк К.С.).

Середній бал за I семестр 2024-2025 навчального року з географії, хімії збільшився у порівнянні з I семестром 2023-2024 навчального року. З біології, предмета «Інтегрований курс природничої освітньої галузі» середній бал за I семестр 2024-2025 зменшився у порівнянні з I семестром 2023-2024.

Узагальнена таблиця якості знань та середнього балу з предметів біології, хімії, географії, предмета «Інтегрований курс природничої освітньої галузі», основ здоров'я, інтегрованого курсу соціальної і здоров'язбережувальної освітньої галузі



Показники якості знань в учнів 5-11 класів з предметів суспільних наук.

Таблиця 35

Якість %	Історія України	Всесвітня історія	Право-знавство	Громадянська освіта	Етика	Інтегрований курс «Досліджуємо історію і суспільство»	Інтегрований курс історії та громадянської освіти
I семестр	77	80	93	98	-	-	-

2020-2021							
I семестр 2021-2022	82	86	93	100	-	-	-
I семестр 2022-2023	89	87	94	91	95	94	-
I семестр 2023-2024	79	81	98	72	97	93	-
I семестр 2024-2025	89	89	89	93	-	-	95

Таблиця 36

Предмет	I семестр 2020-2021		I семестр 2021-2022		I семестр 2022-2023		I семестр 2023-2024		I семестр 2024-2025	
	Якість %	Середній бал	Якість %	Середній бал	Якість %	Середній бал	Якість %	Середній бал	Якість %	Середній бал
Історія України	77	8,3	86	8,5	88	8,7	79	8,1	89	8,7
Всесвітня історія	80	8,2	86	8,6	87	8,7	81	8,6	89	8,9
Правознавство	93	9,1	93	9,2	94	9,1	98	8,7	89	8,8
Громадянська освіта	98	9,8	100	10,3	91	9,5	72	10,1	93	9,8
Етика	-	-	-	-	95	10,0	97	9,8	-	-
Досліджуємо історію і суспільство	-	-	-	-	94	9,9	93	8,8	-	-
Інтегрований курс історії та громадянської освіти	-	-	-	-	-	-	-	-	95	9,4

Показники результатів роботи вчителів з навчальних предметів: історії, правознавства, громадянської освіти, інтегрованого курсу історії та громадянської освіти.

Таблиця 37

Куца С.В.

Клас	Предмет	Успішність	Якість
	Історія України	97%	86%
7Г	Історія України	100%	82%
8А	Історія України	96%	75%
8Г	Історія України	100%	86%
7А	Всесвітня історія	97%	76%
7Г	Всесвітня історія	100%	82%
8А	Всесвітня історія	100%	75%
8Г	Всесвітня історія	100%	83%

Таблиця 38

Турчиняк К.С.

Клас	Предмет	Успішність	Якість
6В	Історія України	100%	83%
7Б	Історія України	100%	74%
7В	Історія України	100%	88%
9А	Історія України	100%	80%
9Б	Історія України	100%	93%
6В	Всесвітня історія	100%	97%
7Б	Всесвітня історія	100%	78%
7В	Всесвітня історія	100%	84%
9А	Всесвітня історія	100%	80%
9Б	Всесвітня історія	100%	93%
9А	Основи правознавства	100%	80%
9Б	Основи правознавства	100%	93%

Таблиця 39

Зюзь О.М.

Клас	Предмет	Успішність	Якість
8Б	Історія України	100%	88%
8В	Історія України	100%	90%
9В	Історія України	100%	80%
9Г	Історія України	100%	95%
10А	Історія України	100%	100%
10Б	Історія України	100%	88%
8Б	Всесвітня історія	100%	96%
8В	Всесвітня історія	100%	90%
9В	Всесвітня історія	100%	92%
9Г	Всесвітня історія	140%	100%
10А	Всесвітня історія	100%	97%
10Б	Всесвітня історія	100%	88%
10А	Громадянська освіта	100%	100%
10Б	Громадянська освіта	100%	85%

9-Г	Основи правознавства	100%	88%
11-Б	Основи правознавства	100%	95%
5Б	Інтегрований курс історії та громадянської освіти	100%	95%

Таблиця 40

Швидкий С.В.

Клас	Предмет	Успішність	Якість
5А	Інтегрований курс історії та громадянської освіти	100%	92%
5В	Інтегрований курс історії та громадянської освіти	100%	100%
5Г	Інтегрований курс історії та громадянської освіти	100%	92%
6А	Історія України	100%	90%
6Б	Історія України	100%	77%
11А	Історія України	100%	94%
11Б	Історія України	100%	97%
6А	Всесвітня історія	100%	97%
6Б	Всесвітня історія	100%	70%
11А	Всесвітня історія	100%	94%
11Б	Всесвітня історія	100%	95%

Таблиця 41

Клас	ПІБ	Предмет	Вчитель
7А	Годицький Патрік-Дамір	Всесвітня історія «3» б.	Куца С.В.
		Історія України «3» б.	Куца С.В.
8-А	Крюкова Софія	Історія України «3» б.	Куца С.В.

Як видно з таблиць 35, 36 якісні показники за I семестр 2024-2025 навчального року з правознавства зменшилися у порівнянні з I семестром 2023-2024 навчального року. Показники за I семестр 2024-2025 навчального року з історії України, Всесвітньої історії, Громадянської освіти збільшилися.

Детальний аналіз навчальних досягнень учнів показав, що найнижчі якісні показники з історії України в учнів: 7-Б– 74% (вчитель Турчиняк К.С.). Найвищий якісний показник у 10-А-100% (вчитель Зюзь О.М.).

Найнижчі якісні показники зі Всесвітньої історії в учнів: 6-Б – 70% (вчитель Швидкий С.В). Найвищий якісний показник в учнів : 9-Г – 100% (вчитель Зюзь О.М.)

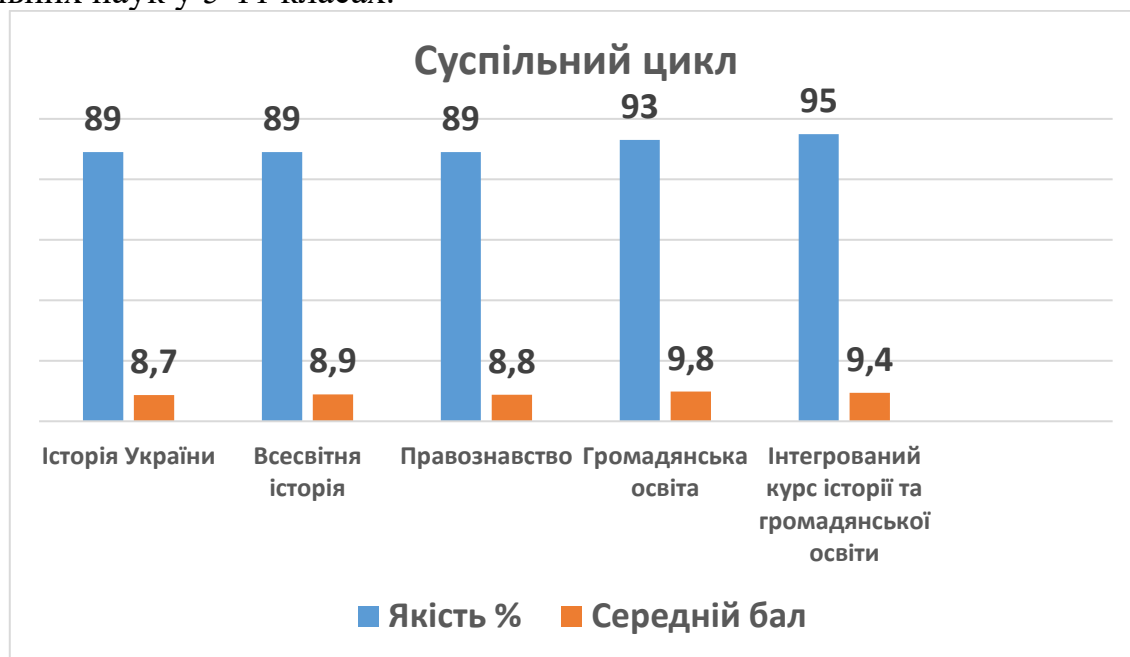
Найнижчі якісні показники з основ правознавства в учнів: 9-А – 80% (вчитель Турчиняк К.С.). Найвищий якісний показник в учнів: 9-Г – 95% (вчитель Зюзь О.М.).

Найнижчі якісні показники з Громадянської освіти в учнів: 10-Б -85% (вчитель Зюзь О.М.). Найвищі якісні показники в учнів: 10-А– 100% (вчитель Зюзь О.М.).

Середній бал за I семестр 2024-2025 навчального року з історії України, всесвітньої історії, основ правознавства збільшився у порівнянні з I семестром 2023-2024 навчального року.

Середній бал за I семестр 2024-2025 навчального року з громадянської освіти зменшився у порівнянні з I семестром 2023-2024 навчального року.

Маємо 2 учні з початковим рівень з історії України та всесвітньої історії (див. табл.41). Узагальнена таблиця якості знань та середнього балу з суспільних наук у 5-11 класах.



4.Кафедри вчителів художньо-естетичного циклу, фізичної культури та Захисту України

Показники якості знань в учнів 5-11 класів з предметів художньо-естетичного циклу, фізичної культури та Захисту України.

Таблиця 42

Якість %	Мистецтво	Технології	Трудове навчання	Фізична культура	Захист Вітчизни/України
I семестр 2020-2021	96%	100%	97%	88%	98%
I семестр 2021-2022	94%	100%	94%	92%	99%
I семестр 2022-2023	91	93	93	93	96
I семестр	97	96	100	98	98

2023-2024					
I семестр 2024-2025	98	88	96	93	96

Таблиця 43

Предмет	I семестр 2020-2021		I семестр 2021-2022		I семестр 2022-2023		I семестр 2023-2024		I семестр 2024-2025	
	Якість %	Середній бал	Якість %	Середній бал	Якість %	Середній бал	Якість %	Середній бал	Якість %	Середній бал
Мистецтво	96%	10	94%	9,2	91%	9,9	97	9,7	98	9,6
Технології	100%	10,3	100%	11,3	93%	9,8	96	9,4	88	9,6
Трудове навчання	97%	9,6	94%	9,3	93%	9,5	100	9,6	96	9,8
Фізична культура	88%	9,2	92%	9,1	93%	9,5	98	9,9	93	9,3
Захист Вітчизни/України	98%	10,5	99%	10,3	96%	9,9	98	10,1	96	10,1

Показники результатів роботи вчителів з навчальних предметів: мистецтва, технологій, трудового навчання, фізичної культури та Захисту України.

Таблиця 44

Баланчук І.В.

Клас	Предмет	Успішність	Якість
6А	Мистецтво	100%	100%
6Б	Мистецтво	100%	100%
6В	Мистецтво	100%	100%
7А	Мистецтво	100%	100%
7Б	Мистецтво	100%	96%
7В	Мистецтво	100%	100%
7Г	Мистецтво	100%	100%
8А	Мистецтво	100%	86%
8Б	Мистецтво	100%	96%
8В	Мистецтво	100%	90%
8Г	Мистецтво	100%	86%
9А	Мистецтво	100%	88%
9Б	Мистецтво	100%	93%
9В	Мистецтво	100%	84%
9Г	Мистецтво	100%	95%

11А	Мистецтво	100%	100%
-----	-----------	------	------

Таблиця 45

Педченко Ю.В.

Клас	Предмет	Успішність	Якість
5А	Технології	100%	100%
5Б	Технології	100%	100%
5В	Технології	100%	100%
5Г	Технології	100%	100%
6А	Технології	100%	100%
6Б	Технології	100%	100%
6В	Технології	100%	100%
7А	Технології	100%	100%
10А	Технології	100%	100%
10Б	Технології	100%	100%
11Б	Технології	100%	100%
8Г	Трудове навчання	100%	100%
8А	Трудове навчання	100%	100%
5А	Мистецтво	100%	100%
5Б	Мистецтво	100%	100%
5Г	Мистецтво	100%	100%
5В	Мистецтво	100%	100%

Таблиця 46

Поліщук О.В.

Клас	Предмет	Успішність	Якість
10А	Технології	100%	100%
10Б	Технології	100%	85%
11Б	Технології	100%	100%
5В	Технології	100%	100%
6А	Технології	100%	100%
6Б	Технології	100%	85%
7А	Технології	100%	94%
7Б	Технології	100%	74%
7В	Технології	100%	87%
7Г	Технології	100%	93%
6В	Технології	100%	100%
8А	Трудове навчання	100%	100%
8Б	Трудове навчання	100%	100%
8В	Трудове навчання	100%	86%
8Г	Трудове навчання	100%	100%
9А	Трудове навчання	100%	92%
9Б	Трудове навчання	100%	96%
9В	Трудове навчання	100%	96%
9Г	Трудове навчання	100%	95%

Таблиця 47

Гавриленко Т.В.

Клас	Предмет	Успішність	Якість
5А	Фізична культура	100%	96%
5Б	Фізична культура	100%	100%
5В	Фізична культура	100%	100%
5Г	Фізична культура	100%	84%
6А	Фізична культура	100%	100%
6Б	Фізична культура	100%	100%
7Б	Фізична культура	100%	100%
8А	Фізична культура	100%	93%

Таблиця 48

Трейтяк В.А.

Клас	Предмет	Успішність	Якість
7А	Фізична культура	100%	89%
8Б	Фізична культура	100%	91%
8В	Фізична культура	100%	90%
8Г	Фізична культура	100%	93%
10А	Фізична культура	100%	97%
10Б	Фізична культура	100%	83%
10А	Захист України (хлопці)	100%	100%
10Б	Захист України (хлопці)	100%	79%
11А	Захист України (хлопці)	100%	93%
11Б	Захист України (хлопці)	100%	95%

Таблиця 49

Захарова В.В.

Клас	Предмет	Успішність	Якість
6В	Фізична культура	100%	97%
7В	Фізична культура	100%	81%
7Г	Фізична культура	100%	93%
9А	Фізична культура	100%	80%
9Б	Фізична культура	100%	84%
9В	Фізична культура	100%	79%
9Г	Фізична культура	100%	89%
11А	Фізична культура	100%	100%
11Б	Фізична культура	100%	100%

Таблиця 50

Лопачук Л.М.

Клас	Предмет	Успішність	Якість
10А	Захист України	100%	100%
10Б	Захист України	100%	100%
11А	Захист України	100%	100%
11Б	Захист України	100%	100%

Як видно з таблиць 42, 43 якісні показники збільшились з мистецтва, технологій, трудового навчання, фізичної культури та Захисту України – за I семестр 2024-2025 навчального року у порівнянні з I семестром 2023-2024 навчального року. З технологій, трудового навчання, фізичної культури та Захисту України якісні показники зменшились.

Детальний аналіз навчальних досягнень учнів показав, що найнижчі якісні показники з предмету Захист України в учнів: 10-Б (хлопці) – 79% (вчитель Трейтяк В.А.). найвищі показники якості 10-А – 100% (вчителі Трейтяк В.А. та Лопашук Л.М.).

Найнижчі якісні показники з трудового навчання в учнів: 8-В – 86% (вчитель Поліщук О.В.). 8-А 8-Б, 8-Г мають якісний показник – 100% (вчителі Педченко Ю.В., Поліщук О.В.).

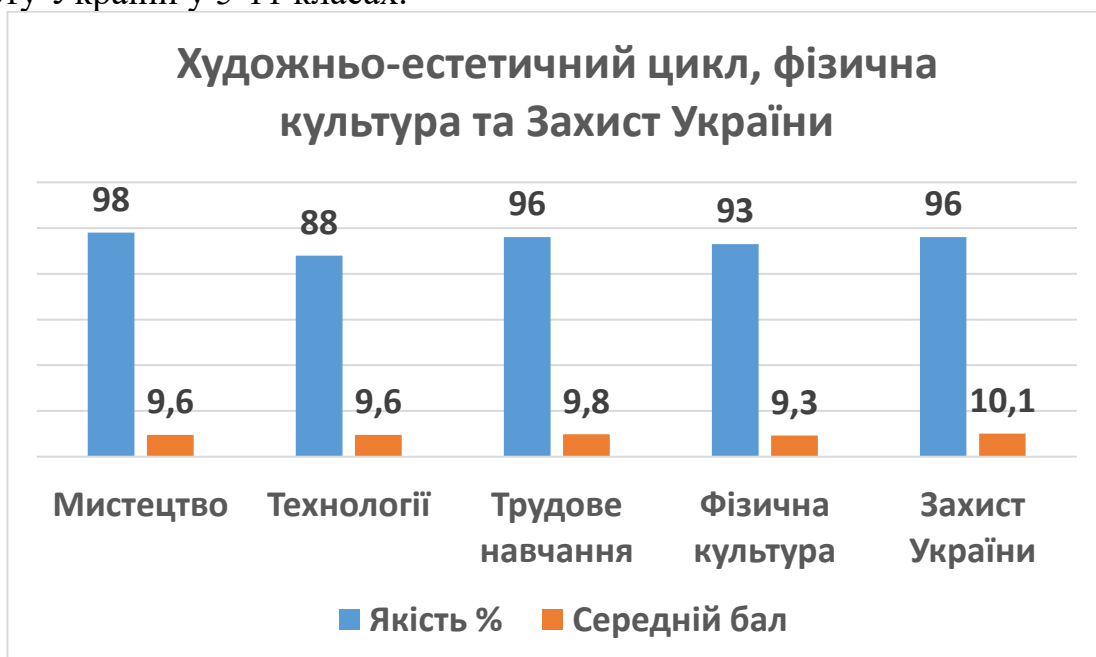
Найнижчі якісні показники з фізичної культури в учнів: 9-В – 79% (вчитель Захарова В.В.). Найвищий якісний показник в учнів: 5-Б, 5-В, 6-А, 6-Б, 7-Б, 11-А, 11-Б – 100% (вчителі Гавриленко Т.В., Трейтяк В.А.).

Найнижчі якісні показники з мистецтва в учнів: 9-В – 84% (вчитель Баланчук І.В.). Найвищий якісний показник в учнів: 5-А, 5-Б, 5-В, 5-Г, 6-А, 6-Б, 6-В, 7-А, 7-В, 7-Г – 100% (вчитель Баланчук І.В.).

Найнижчий якісний показник з технологій в учнів: 7-Б – 74% (вчитель Поліщук О.В.). Найвищий якісний показник в учнів: 5-А, 5-Б, 5-В, 5-Г, 6-А, 6-В – 100% (вчителі Педченко Ю.В., Поліщук О.В.).

Середній бал з трудового навчання, технологій за I семестр 2024-2025 навчального року збільшився у порівнянні з I семестром 2023-2024 навчального року. Середній бал з мистецтва, фізичної культури за I семестр 2024-2025 навчального року зменшився у порівнянні з I семестром 2023-2024 навчального року.

Узагальнена таблиця якості знань та середнього балу з навчальних предметів мистецтва, технологій, трудового навчання, фізичної культури та Захисту України у 5-11 класах.



Моніторинг результатів навчальних досягнень учнів за I семестр, дає змогу стверджувати, що учні засвоїли програмовий матеріал.

Загальна якість знань учнів 5-11 класів – 51%, при успішності – 96%. Дані показники – нижчі, порівняно із 2023-2024 навчальним роком. Є тенденція збільшення учнів із початковим рівнем навчання (24 учні). Факторами негативного впливу на рівень навчальних досягнень учнів залишається недостатнє володіння і практичне втілення таких важливих компетентностей як комунікативна, самоосвіти і саморозвитку, але найголовнішою проблемою є змішана форма навчання в умовах воєнного стану. З усіма учнями та батьками, які мають оцінки початкового рівня класними керівниками були проведені індивідуальні бесіди, вчителями-предметниками розроблені індивідуальні завдання. Є тенденція зростання якості знань, умінь і навичок учнів порівняно з I семестром 2023-2024 навчального року.

Рекомендації:

1. Вчителям, які викладають у класах, де є учні з початковим рівнем навчальних досягнень, розробити плани корекційної роботи.
2. Розробити заходи щодо поліпшення якості навчання та викладання навчальних предметів з урахуванням наведеної в аналітичній довідці інформації.